



معرفی و آشنایی با پایگاه پروکوئست:

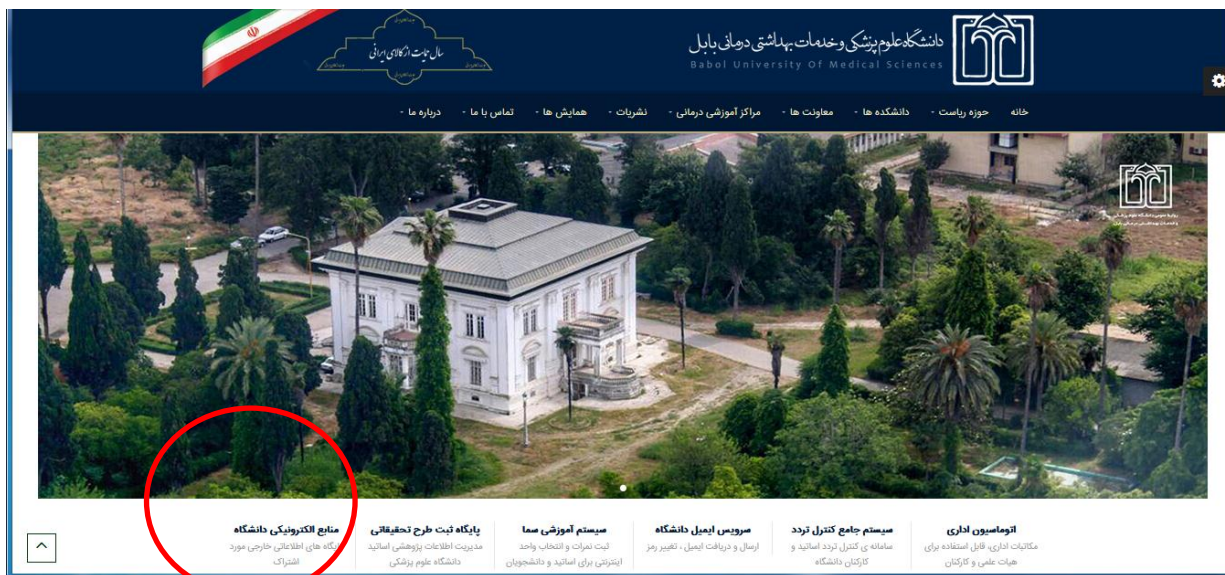
پایگاه اطلاعاتی پروکوئست محصول شرکت آموزش و اطلاع رسانی بل و هاول است که یک راهنمای جهانی جهت رفع نیازهای اطلاعاتی میلیونها محقق در همه سطوح و با هر میزان توانایی میباشد.

این پایگاه از سال ۱۹۸۳ به جمع آوری، سازماندهی و توزیع اطلاعات در بیش از ۱۶۰ کشور پرداخت که ابتدا شامل منابع به زبان انگلیسی بود و سپس شامل چکیده و همچنین ادواری ها و نشریات نیز گردید. مقالات نشریات علمی، پایان نامه ها، سخنرانیها، گزارشها و... را به صورت چکیده، تمام متن به همراه تصویر ارائه میدهد و همچنین شامل چکیده و استنادهای مرتبط نیز هست و حتی تعداد کلمات موجود در چکیده و متن را نیز مشخص میکند. به عبارت دیگر میتوان گفت پروکوئست یک نظام اطلاع رسانی پیوسته است که به شکل خاصی طراحی شده و جستجوگر را قادر میسازد که فقط با یک کلیک اطلاعات تمام متن و تمام تصویر را از نشریات و مقالات و منابع دیگر در صفحه کار خود ببیند. بیش از نیمی از مقالات تمام متن می باشند. ترجمه چکیده مقاله ها از انگلیسی به زبانهای چینی، فرانسه، اسپانیولی و... امکانپذیر است.

امروزه در نتیجه توافق با ناشران گوناگون در سراسر دنیا نظیر... CRC Press, Emerald, Springer, Oxford، دسترسی به بیش از ۸۰۰۰ نشریه ادواری، روزنامه ها، تحقیقات کتابخانه ای و مراجع در قالبهای مختلف و جستجو و دسترسی به متن کامل حدود ۷۰۰۰۰۰۰ عنوان پایان نامه برای محققین توسط این پایگاه ممکن شده است. آرشیو این پایگاه شامل میلیونها صفحه اطلاعات در قالب بانک های اطلاعاتی تمام متن/تمام تصویر است که اطلاعات را در سه قالب تمام تصویر، تمام متن، و متن و گرافیک ارائه می دهد و همچنین شامل چکیده و استنادهای مرتبط نیز هست و حتی تعداد کلمات موجود در چکیده و متن را نیز مشخص می کند.

دسترسی به پایگاه ProQuest

۱- با دنبال کردن لینک دسترسی از طریق ورود به سایت دانشگاه علوم پزشکی بابل به نشانی <http://www.mubabol.ac.ir> و سپس کلیک بر روی لینک منابع الکترونیکی دانشگاه و در نهایت انتخاب پایگاه ProQuest از فهرست پایگاه های قابل دسترسی توسط دانشگاه



سامانه منبع یاب وزارت بهداشت درمان و آموزش پزشکی

Databases



E.Journals



۲-مراجعه مستقیم به نشانی اینترنتی این پایگاه <http://search.proquest.com>

توجه: جهت استفاده از این روش باید از اینترنت داخلی دانشگاه استفاده نمایید در غیر اینصورت صفحه Log in نمایش داده می شود. پس از عضویت می توانید از این پایگاه استفاده کنید.

موضوعات اصلی پروکوئست عبارتند از:

- ** علوم پزشکی و خدمات بهداشتی و درمانی، داروسازی و دندانپزشکی
- ** مراقبت های بهداشتی، کودکان، داروسازی، فیزیوتراپی، ارتباطات بین المللی
- ** علوم عمومی، تجارت آسیا، تجارت اروپا، علوم رایانه، صنعت ورزش و سرگرمیها
- ** مهندسی و فناوری، تکنولوژی اطلاعات، علوم کامپیوتر، برق و مخابرات
- ** مدیریت، حسابداری، مالیات، بازرگانی و موضوعات وابسته
- ** علوم اجتماعی، روانشناسی و علوم تربیتی، نشریات مذهبی
- ** علوم کاربردی، بانکداری، فنون و نوآوری
- ** نشریات تحقیقی، نشریات آموزشی، مراجع عمومی و تحقیقات کتابخانه ای

دسترسی به پایان نامه ها و رساله ها در موضوعات زیر:

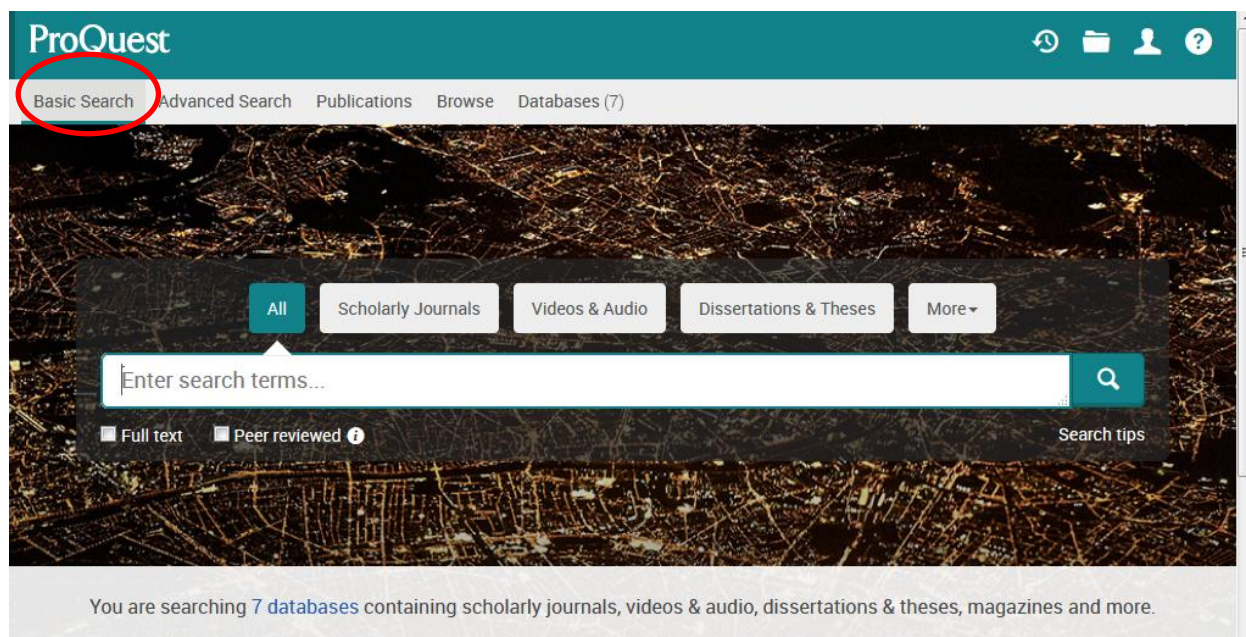
- ProQuest Dissertations & Theses Global: Business
- ProQuest Dissertations & Theses Global: Health & Medicine
- ProQuest Dissertations & Theses Global: History
- ProQuest Dissertations & Theses Global: Literature & Language
- ProQuest Dissertations & Theses Global: Science & Technology

- ProQuest Dissertations & Theses Global: Social Sciences
- ProQuest Dissertations & Theses Global: The Arts

انواع روشهای جستجو در پروکوئست:

- Basic Search
- Advanced Search
- publication
- Browse
- Databases 7

جستجوی ساده (Basic Search)



در این صفحه کلید واژه های خود را در جعبه جستجو وارد نمایید. با انتخاب گزینه Full text جستجو فقط به رکوردهایی محدود می شود که متن کامل آنها قابل دسترسی باشد و گزینه peer reviewed شما را به مقالات علمی و آکادمیک که در یک فرآیند

سرديبيري و با داوري دقيق مورد بررسي قرار گرفته اند هدايت ميکند. به عبارت ساده تر انتخاب گزينه **Peer reviewed** به معنای جستجو در مقالات علمي - پژوهشي مجموعه است.

در قسمت **Search subject areas** با انتخاب هر تصوير امکان جستجو در محدوده موضوعي انتخاب شده فراهم ميشود.

جستجوی پیشرفته (Advanced Search)

Advanced Search [Command Line](#) [Thesaurus](#) [Field codes](#) [Search tips](#)

in

in

[+ Add a row](#)

Limit to: Full text Peer reviewed [?](#)

Publication date:

Advisor: ° [Look up Advisors](#)

Author: ° [Look up Authors](#)

University/institution: ° [Look up Universities/institutions](#)

Index term (keyword): ° [Look up Index terms \(keywords\)](#)

Subject heading (all): ° [Look up Subjects](#)

Transferring data from www.gooqletaqmanager.com...

با انتخاب گزينه **Advanced Search** امکان استفاده از **Advanced Search** و ساير گزينه های آن فراهم می شود.

در صفحه **Advanced Search** امکان استفاده از جعبه های جستجوی متعدد و محدود کردن فيلدهای جستجو (از جمله عنوان، نویسنده و ...) فراهم می باشد.

در قسمت **limit to** نوع دسترسی و در قسمت **Publication date** محدوده زمانی را مشخص نمایید.

جستجوی بر اساس **Advisor** که امکان استفاده از بانک آن را با انتخاب **look up Advisor** فراهم می کند. همچنین می توان با انتخاب **look up university/institution** جستجو را بر اساس دانشگاه یا موسسه مورد نظر محدود نمود. جستجو بر اساس

اصطلاحات نمایه و با انتخاب look up index term امکانپذیر است. همچنین جستجو بر اساس سرعنوانهای موضوعی و با انتخاب look up subject headings فراهم می شود.

با انتخاب گزینه Advanced search و سپس Command Line Search امکان جستجوی خبره و ماهرانه فراهم می گردد. این نوع جستجو به افراد کاملاً حرفه ای و در هنگامی که فرمول جستجو طولانی و پیچیده است توصیه می شود.

با استفاده از جدول فیلدها می توان به جای فیلد اصلی از مخفف آن استفاده کرد. برای مثال با جستجوی Author Smith نتایج مشابه با جستجوی AU Smith بدست می آید.

جستجو در انتشارات (Publications Search)

این قسمت شامل فهرست الفبایی عناوین انتشارات مختلف (کتب، ژورنالها و ...) موجود در ProQuest است. در سمت راست صفحه نیز گزینه هایی برای محدود کردن لیست انتشارات وجود دارد.

The screenshot shows the ProQuest website interface. At the top, the 'Publications' menu item is circled in red. Below the navigation bar, the 'Publication Search' section is visible, including a search input field, a dropdown menu set to 'In title', and a 'Search' button. The search results display '4,827 publications' and a list of source types on the left: Scholarly Journals (3,870), Trade Journals (378), Books (256), Magazines (123), and Wire Feeds (94). The main content area shows a list of publications, with the first one being '3 Biotech; Heidelberg' with 'Full text available'. Below this, details for 'Full text coverage', 'Citation/Abstract coverage', 'Publisher', and 'Place of publication' are provided.

- لیست الفبای انتشارات 0
- امکان جستجوی در لیست 0
- نمایش اطلاعات هر عنوان با کلیک روی هر یک 0
- امکان مشاهده شماره های جاری و گذشته 0
- تنظیم Rss Feed و set Up Alert 0

با انتخاب گزینه **publications** می توان لیست الفبایی انتشارات موجود در **ProQuest** اعم از نشریات ، کتابها ، روزنامه و ... را مشاهده و یا به صورت کلید واژه های به جستجوی عنوان خاصی پرداخت. در مقابل هر عنوان پوشش زمانی آن مشخص شده است.

در سمت چپ صفحه نیز گزینه هایی برای محدود کردن لیست انتشارات وجود دارد. مثلاً با انتخاب گزینه **Language** می توان فقط لیستی از انتشارات به یک زبان خاص را انتخاب کرد. با انتخاب هر عنوان از مدارک بازایی شده اطلاعات جزئی تری از مدرک مورد نظر قابل مشاهده است.

جستجو در فهرست الفبایی محتویات خاص (Brows)

The screenshot shows the ProQuest website's navigation bar with the 'Browse' option highlighted. Below the navigation bar, the main heading is 'Browse Topics & Featured Content'. Under this heading, there are two main categories: 'Dissertations & Theses' and 'Health & Medicine'. Each category has a plus sign icon and a link to expand the list of items.

این قسمت شامل دو مبحث کلی می باشد:

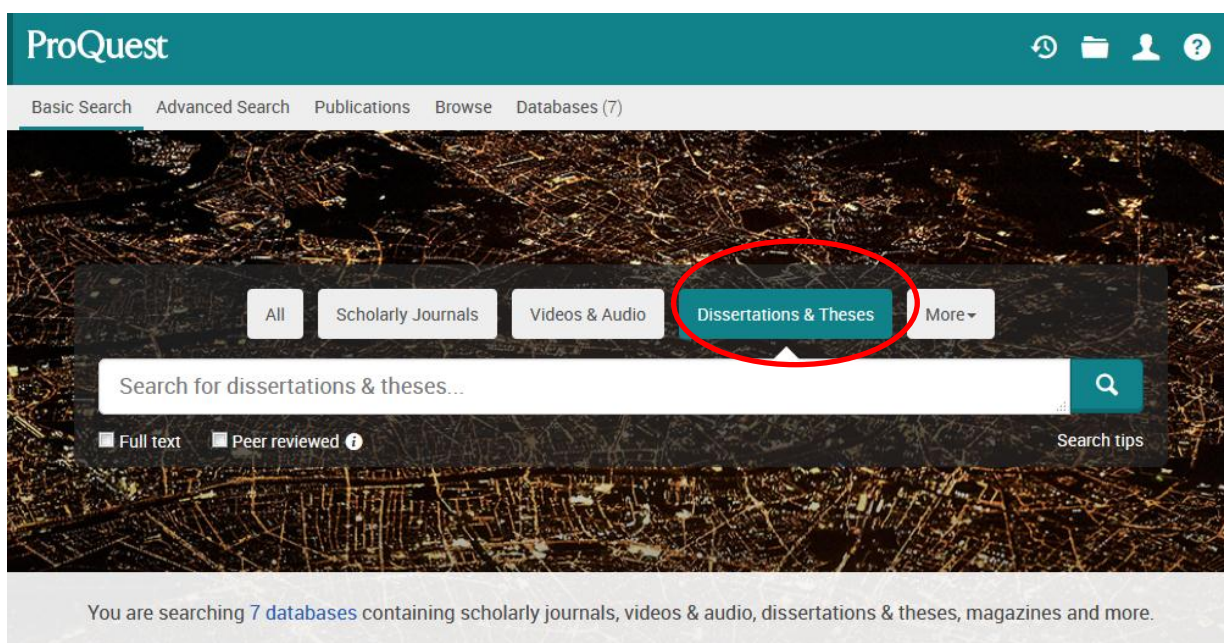
۱-دسته بندی پایان نامه ها براساس موضوع و مکان

۲-دسته بندی منابع آموزشی در حوزه پزشکی و بهداشت مانند فیلمهای آموزشی

این قسمت شامل ویدئو و سایر منابع آموزشی پرستاری نیز می باشد.

جهت مشاهده منابع پایان نامه ای و تورق بین منابع از قسمت **Browse** و سپس بر روی گزینه **Dissertations and Theses** کلیک نمایید. پایان نامه ها به دو صورت در این بخش مرتب شده اند: بر اساس الفبایی موضوع و الفبایی محل کشورها

همچنین چنانچه بخواهید تنها در منابع پایان نامه ای جستجو خود را انجام دهید در صفحه نخست این پایگاه روی گزینه **Dissertations and Theses** کلیک کنید . اکنون می توانید کلید واژه خود را جستجو نموده و پایان نامه های مرتبط با جستجو را ببینید.



جستجو در قسمت (Database 7)

محدود کردن جستجو در یک پایگاه خاص (با توجه به موضوع جستجو)

مشاهده نام و موضوع پایگاه

Select Databases

Tip: [Add database shortcuts](#), making it easier to select one or more favorite databases.

Select databases to search, then click **Use selected databases** to go to the search form.

Use selected databases

Brief view | Detailed view

View by name

View by subject

Select all

Full Text Included

<input checked="" type="checkbox"/>	Biological Science Database (1946 - current) ⓘ A full-text database supported by a specialized A&I file. Covers comprehensive scholarly output, managed by an expert editorial team overseeing content selection and indexing supported by a controlled vocabulary Subject Area(s): Science & Technology View title list	<input type="checkbox"/>
<input checked="" type="checkbox"/>	Health & Medical Collection ⓘ Clinical and biomedical, consumer health, health administration, etc. - journal articles Subject Area(s): Health & Medicine View title list	<input type="checkbox"/>

Select Databases

Tip: [Add database shortcuts](#), making it easier to select one or more favorite databases.

Select databases to search, then click **Use selected databases** to go to the search form.

Use selected databases

Brief view | Detailed view

View by name

View by subject

Select all

Full Text Included

<input checked="" type="checkbox"/>	Biological Science Database (1946 - current) ⓘ A full-text database supported by a specialized A&I file. Covers comprehensive scholarly output, managed by an expert editorial team overseeing content selection and indexing supported by a controlled vocabulary Subject Area(s): Science & Technology View title list	<input type="checkbox"/>
<input checked="" type="checkbox"/>	Health & Medical Collection ⓘ Clinical and biomedical, consumer health, health administration, etc. - journal articles Subject Area(s): Health & Medicine View title list	<input type="checkbox"/>
<input checked="" type="checkbox"/>	MEDLINE (1946 - current) ⓘ Biomedical sciences - journal articles Subject Area(s): Science & Technology, Health & Medicine View title list	<input type="checkbox"/>
<input checked="" type="checkbox"/>	Nursing & Allied Health Database ⓘ Nursing and allied health - journal articles, books, videos, dissertations, etc. Subject Area(s): Health & Medicine View title list	<input type="checkbox"/>
<input checked="" type="checkbox"/>	ProQuest Dissertations & Theses A&I ⓘ Multidisciplinary - dissertations Subject Area(s): Dissertations & Theses	<input type="checkbox"/>
<input checked="" type="checkbox"/>	ProQuest Dissertations & Theses Global ⓘ Multidisciplinary - dissertations Subject Area(s): Dissertations & Theses	<input type="checkbox"/>
<input checked="" type="checkbox"/>	Psychology Database ⓘ Psychology theory and practice - journal articles Subject Area(s): Social Sciences, Health & Medicine View title list	<input type="checkbox"/>

Use selected databases

پایگاه های موجود به دو روش لسیت شده اند:

۱- View by name بر اساس الفبای نام پایگاه

- ۲- View by subject بر اساس حوزه موضوعی پایگاه
- ۳- Brief view مشاهده خلاصه اطلاعات پایگاه (عنوان و پوشش زمانی پایگاه و نشان دادن اینکه آیا متن کامل در دسترس است، همراه با یک پیوند به اطلاعات بیشتر در مورد این عنوان
- ۴- Detailed view مشاهده ی جزئیات پایگاه در همین صفحه

نکته:

در پایگاه ProQuest گزینه های دیگری نیز وجود دارد که در جستجوی دقیق و مفید پژوهشگر را یاری میکند. این گزینه ها در زیر توضیح داده می شود:

Thesaurus لیست الفبایی از مجموعه اصطلاحات استاندارد و نظام یافته است که به صورت سلسله مراتبی اصطلاحاً عامتر یا خاصتر و یا مرتبط با کلیدواژه مورد جستجو را نمایش میدهد. در جستجوی پیشرفته امکان استفاده از این ویژگی وجود دارد.

MeSH یک اصطلاحنامه پزشکی است و دیگری اصطلاحنامه پروکوئست است.

عملگرهای مهم در proQuest

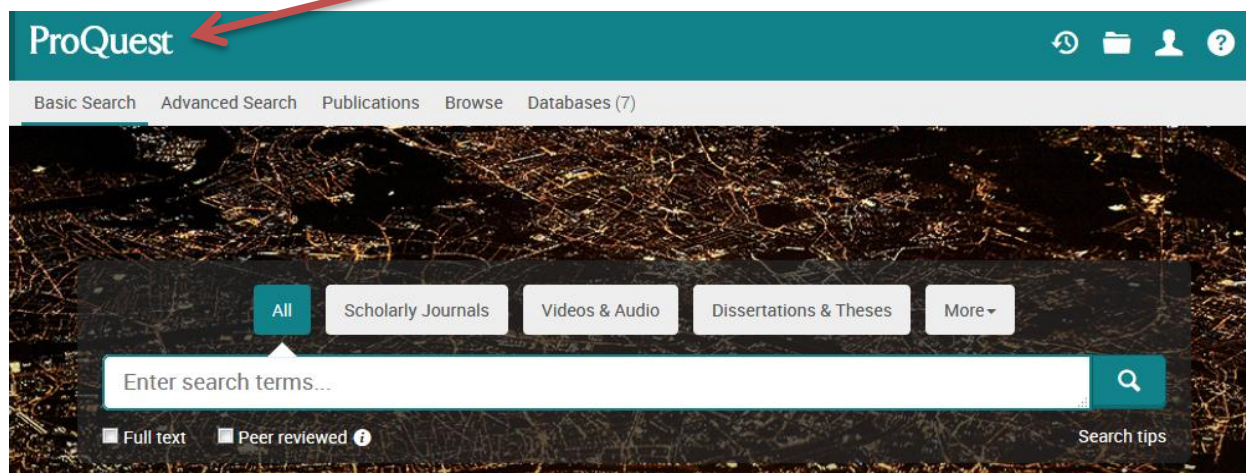
برای داشتن جستجوی دقیق تر استفاده از عملگرهای زیر به کارتان خواهد آمد.

عملگر	توضیحات و مثال
AND	مقالاتی در نتیجه جستجوی motive AND motivation می آید که شامل هر دو واژه motive و motivation می باشند.
OR	مقالاتی در نتیجه جستجوی instruction OR education می آید که شامل واژه education یا instruction می باشند.
AND NOT	در نتایج جستجوی behaviorism AND NOT Pavlov مقالاتی می آیند که شامل عبارت behaviorism هستند اما فاقد Pavlov اند.
?	مثلاً اگر سرچ کنید educat?? مقالاتی در نتیجه نمایش داده می شوند که شامل educator و educated هستند.
*	مثلاً اگر سرچ کنید *comput مقالاتی در نتیجه نمایش داده می شود که شامل computer، computerized، و یا computers هستند.
()	ابتدا هر آنچه داخل پرانتز باشد جستجو می شود و سپس بیرون آن. در نتایج جستجوی Gardner OR (musical AND spatial) مقالاتی می آیند که شامل واژه Gardner یا هر دو واژه musical و spatial هستند.
" "	در نتایج سرچ "curriculum planning" مقالاتی شامل عیناً عبارت curriculum planning ظاهر می شود.

()ab	عبارت داخل پرانتز را در چکیده جستجو می کند.
()text	عبارت داخل پرانتز را در متن جستجو می کند.
()ti	عبارت داخل پرانتز را در عنوان جستجو می کند.
()sub	عبارت داخل پرانتز را به عنوان موضوع جستجو می کند.
()au	عبارت داخل پرانتز را به عنوان مؤلف و نویسنده جستجو می کند.
()da	جستجو را به تاریخ مشخص شده در داخل پرانتز محدود می کند. مثلاً (da(july 4 2010) توجه: تاریخ دقیقاً همانطور که در مثال آورده شده و بدون کاما باید نوشته شود.
()geo	جستجو را به مکان مشخص شده در داخل پرانتز محدود می کند. مثلاً (geo(Japan)
()words	جستجو را بر اساس تعداد کلمه ای که داخل پرانتز مشخص شده انجام می دهد. مثلاً: word(4000) یا word(>2500) یا word(<3000)
()at	نوع مقاله مورد جستجو در داخل پرانتز نوشته می شود. (۱)
()stype	نوع منبع سند مورد جستجو در داخل پرانتز نوشته می شود. (۲)

نکته: در هر مرحله اگر سوالی دارید می توانید از گزینه help استفاده کنید.

توجه: در هر صفحه ای از این پایگاه که هستید جهت بازگشت به صفحه نخست بر روی لینک نشانه ProQuest از قسمت سمت چپ و بالای صفحه، کلیک کنید.



تهیه و تنظیم:

معاونت تحقیقات و فن آوری دانشگاه علوم پزشکی بابل

کتابخانه مرکزی

زهرا دهقان و جابر صیادی

تابستان ۱۳۹۷